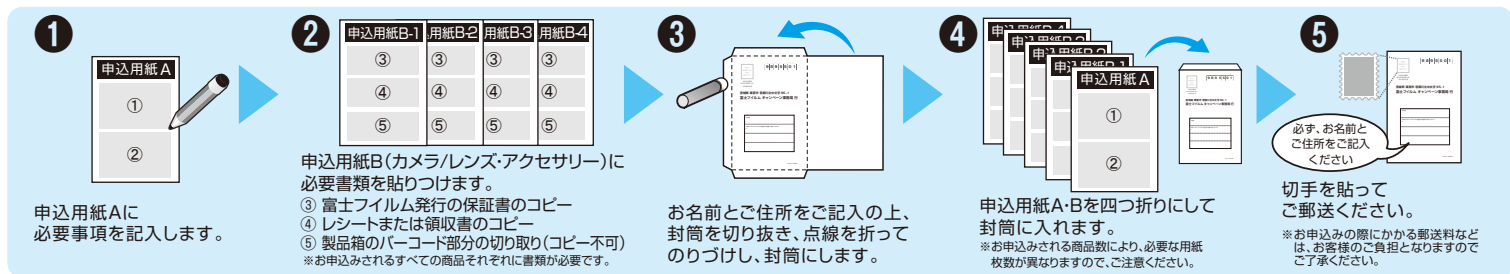


申込用紙A・Bに必要事項を記入の上、必要書類の貼りつけをし、封筒に入れてご郵送ください。



9 8 9 5 5 0 1

所定の郵便料金分の切手を貼って下さい。

お申込み締切 2019年4月19日(金) 当日消印有効

**宮城県 栗原市 若柳川北中文字 95-1**  
**富士フイルム キャンペーン事務局 行**

お名前

ご住所 ※ビル・マンションの名前まで正確にご記入ください。

201811XCBCP

山あり①

**投函される前に下記に☑をお願いいたします。**

**申込用紙A 必要事項の記入**

① 「振替払出証書」送付先記入欄の記入

② 「アンケートで協力のお願い」の記入

**申込用紙B 必要書類(③~⑤の書類を必ずご用意ください)**

お申込みされるすべての商品それぞれに書類が必要です。

③ 富士フイルム発行の保証書のコピー

④ レシートまたは領収書のコピー

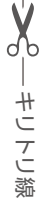
⑤ 製品箱のバーコード部分の切り取り(コピー不可)

**キャンペーンサイトの「注意事項」の内容にご同意いただけましたか?**

はい

©2019年4月19日(金)を過ぎた消印は無効になります。お早めにご投函ください。

**FUJIFILM**  
 Value from Innovation

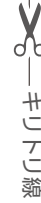


のりしろ

キリトリ線

のりしろ

キリトリ線



のりしろ

# 申込用紙 A

## ① 「振替払出証書」送付先記入欄

\*キャンペーンサイトの「注意事項」をお読みいただき、同意の上、下記必要事項をご記入ください。

※楷書ではっきりとご記入ください。※販売店、業者などによる申請、代行申請は無効です。

〒	□□□□ - □□□□
	都道府県 市郡 区町村
お申込者 ご住所	ビル・マンション名
フリガナ	
お申込者 お名前	(姓) (名)
TEL	

※ 日中ご連絡可能な電話番号をご記入ください。

## ② アンケートご協力のお願い 該当箇所には○印をお付けください。

\*お手数をおかけしますが、是非ご協力お願いいたします。

Q1. お客様のプロフィールを教えてください。

性別	A 男性	B 女性
年齢	A 19歳以下	D 40~49歳
	B 20~29歳	E 50~59歳
	C 30~39歳	F 60歳以上

Q2. 今回ご購入いただいた富士フィルム製品でどんな被写体を撮影されますか? (3つまで)

A 子ども・孫	E 植物(花など)
B 家族・知人・友人	F スポーツ
C ペット	G 食べ物・料理
D 自然(山や川、海、空など)	H その他

Q3. 今回のカメラをご購入前に、最もよく使用されていたカメラは何ですか? (1つだけ)

A デジタル一眼レフカメラ	E フィルム一眼レフカメラ
B ミラーレス一眼カメラ	F フィルムコンパクトカメラ
C デジタルコンパクトカメラ	G 初めて
D 携帯電話またはスマートフォン のカメラ機能	H その他

Q4. 「Q3」で答えたカメラのメーカーは何ですか?

A 富士フィルム	E オリンパス
B キヤノン	F パナソニック
C ニコン	G ペンタックス・リコー
D ソニー	H その他

Q5. お客様が魅力的だと思うキャンペーン特典は次のうちどれですか? (3つまで)

- A キャッシュバック
- B 弊社主催セミナー (Academy X) の無料受講チケット
- C カメラやレンズのレンタル、点検 (Xメンテナン) 等サービスの無料利用チケット
- D 純正アクセサリ (ハンドグリップやバッテリー等)
- E フォトブックやWALL DÉCOR (ウォールデコ) 等の弊社プリント関連製品の無料お試しチケット
- F カメラ関係グッズ (SDカードやカメラバッグ等)
- G その他

Q6. 今回のキャンペーン対象商品のご購入の決め手は次のうちのどれですか? (最もあてはまるもの1つだけ)

- A 画質の良さ (色再現性や高感度画質等)
- B AFの性能
- C 製品のデザイン
- D サイズ・重さ
- E 動画の性能
- F 販売店店員からの説明、推奨
- G 友人・知人からの説明、推奨
- H 雑誌やウェブの記事・広告
- I キャンペーンの内容 (「キャンペーン特典を魅力に感じた」等)
- J その他

Q7. 本キャンペーンを何で知りましたか? (1つだけ)

- A 富士フィルムホームページ
- B 富士フィルムのSNS (Facebook、Twitter等)
- C 富士フィルムからのメールニュース
- D インターネット広告
- E カメラ専門誌の記事・広告
- F カメラ専門誌以外の記事・広告
- G 販売店 (ポスター、チラシ、店員説明等)
- H 友人・知人からの口コミ

# 📷 申込用紙 B-1 キャンペーン対象カメラ

## 添付書類 ③ 富士フィルム発行の保証書のコピー

対象のカメラ本体の保証書のコピーを貼りつけてください。

- ご購入商品名、製造番号（シリアルナンバー）が確認できる富士フィルム発行の保証書のコピーを貼りつけてください。
- 保証書に販売店印、購入日が記入されていない場合は、販売店が発行する保証書のコピーを富士フィルム発行の保証書のコピーとあわせて貼りつけてください。
- コピーの際は保証書の内容がはっきり写るようにご注意ください。
- 原本はお手元で大切に保管し、必ずコピーを貼りつけてください。  
原本をお送りいただいた場合はご返送できません。



のりしろ

## 添付書類 ④ レシートまたは領収書のコピー

ご購入商品名、日付、販売店名、金額が記載されているものを貼りつけてください。

※上記の情報が事務局で確認できないものは無効となります。

- 通信販売やリボ、分割払いでご購入の場合など、レシートや領収書が即時発行されない際は、通信販売会社やカード会社が発行する購入明細書・銀行振込証明書・納品書などで、ご購入商品名、日付、金額が記載されているものを貼りつけてください。
- レシート・領収書の紛失についてはご購入店にご相談ください。
- 原本はお手元で大切に保管し、必ずコピーを貼りつけてください。原本をお送りいただいた場合はご返送できません。



のりしろ

## 添付書類 ⑤ 製品箱のバーコード部分の切り取り (コピー不可)

製品箱のバーコード部分を切り取って貼りつけてください。

- ご購入いただいた製品箱のバーコード部分を切り取って、貼りつけてください。
- 製品箱の箱ごと切り取ってください。  
シールのみ、コピー、写真での  
ご応募は無効となります。

側面のバーコードを  
箱ごと切り取ってください。 製品箱

※右記は一例です。  
商品によって異なるものがあります。



のりしろ

# **申込用紙 B-2** **キャンペーン対象 レンズ・アクセサリー(1本目)**

●キャンペーン対象レンズの単体でのご購入が対象となります。カメラ本体とレンズが一緒になった「レンズキット」に含まれるレンズはキャンペーンの対象外となります。

## 添付書類 ③ 富士フィルム発行の保証書のコピー

対象のXFレンズ・アクセサリーの保証書のコピーを貼りつけてください。

- ご購入商品名が確認できる富士フィルム発行の保証書のコピーを貼りつけてください。
- 保証書に販売店印、購入日が記入されていない場合は、販売店が発行する保証書のコピーを富士フィルム発行の保証書のコピーとあわせて貼りつけてください。
- コピーの際は保証書の内容がはっきり写るようにご注意ください。
- 原本はお手元で大切に保管し、必ずコピーを貼りつけてください。原本をお送りいただいた場合はご返送できません。



のりしろ

## 添付書類 ④ レシートまたは領収書のコピー

ご購入商品名、日付、販売店名、金額が記載されているものを貼りつけてください。

※上記の情報が事務局で確認できないものは無効となります。

- 通信販売やリボ、分割払いでご購入の場合など、レシートや領収書が即時発行されない際は、通信販売会社やカード会社が発行する購入明細書・銀行振込証明書・納品書などで、ご購入商品名、日付、金額が記載されているものを貼りつけてください。
- レシート・領収書の紛失についてはご購入店にご相談ください。
- 原本はお手元で大切に保管し、必ずコピーを貼りつけてください。原本をお送りいただいた場合はご返送できません。



複数の対象商品を同時購入しレシートまたは領収書がまとまっている場合、本申込用紙内にお申込みされるすべての商品名が確認できる書類がそろっていれば、同じものを商品ごとに貼りつける必要はございません。

のりしろ

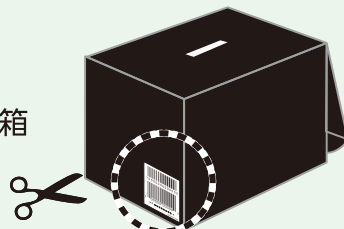
## 添付書類 ⑤ 製品箱のバーコード部分の切り取り (コピー不可)

製品箱のバーコード部分を切り取って貼りつけてください。

- ご購入いただいた製品箱のバーコード部分を切り取って、貼りつけてください。
- 製品箱の箱ごと切り取ってください。シールのみ、コピー、写真での応募は無効となります。

側面のバーコードを箱ごと切り取ってください。製品箱

※右記は一例です。商品によって異なるものがあります。



添付バーコードにご注意ください



- × 上部のシールのバーコードではございません
- 必ず下段の印刷されている2つのバーコードを箱ごと切り取ってください

のりしろ

# 富士フイルム 申込用紙 B-3 キャンペーン対象 レンズ・アクセサリー(2本目)

●キャンペーン対象レンズの単体でのご購入が対象となります。カメラ本体とレンズが一緒になった「レンズキット」に含まれるレンズはキャンペーンの対象外となります。

## 添付書類 ③ 富士フイルム発行の保証書のコピー

対象のXFレンズ・アクセサリーの保証書のコピーを貼りつけてください。

- ご購入商品名が確認できる富士フイルム発行の保証書のコピーを貼りつけてください。
- 保証書に販売店印、購入日が記入されていない場合は、販売店が発行する保証書のコピーを富士フイルム発行の保証書のコピーとあわせて貼りつけてください。
- コピーの際は保証書の内容がはっきり写るようにご注意ください。
- 原本はお手元で大切に保管し、必ずコピーを貼りつけてください。原本をお送りいただいた場合はご返送できません。



のりしろ

## 添付書類 ④ レシートまたは領収書のコピー

ご購入商品名、日付、販売店名、金額が記載されているものを貼りつけてください。

※上記の情報が事務局で確認できないものは無効となります。

- 通信販売やリボ、分割払いでご購入の場合など、レシートや領収書が即時発行されない際は、通信販売会社やカード会社が発行する購入明細書・銀行振込証明書・納品書などで、ご購入商品名、日付、金額が記載されているものを貼りつけてください。
- レシート・領収書の紛失についてはご購入店にご相談ください。
- 原本はお手元で大切に保管し、必ずコピーを貼りつけてください。原本をお送りいただいた場合はご返送できません。



複数の対象商品を同時購入しレシートまたは領収書がまとまっている場合、本申込用紙内にお申込みされるすべての商品名が確認できる書類がそろっていれば、同じものを商品ごとに貼りつける必要はございません。

のりしろ

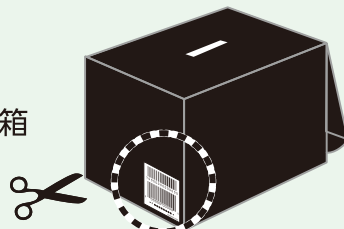
## 添付書類 ⑤ 製品箱のバーコード部分の切り取り (コピー不可)

製品箱のバーコード部分を切り取って貼りつけてください。

- ご購入いただいた製品箱のバーコード部分を切り取って、貼りつけてください。
- 製品箱の箱ごと切り取ってください。シールのみ、コピー、写真での応募は無効となります。

側面のバーコードを箱ごと切り取ってください。製品箱

※右記は一例です。商品によって異なるものがあります。



添付バーコードにご確認ください



- × 上部のシールのバーコードではございません
- 必ず下段の印刷されている2つのバーコードを箱ごと切り取ってください

のりしろ

# 申込用紙 B-4 キャンペーン対象 レンズ・アクセサリー(3本目)

●キャンペーン対象レンズの単体でのご購入が対象となります。カメラ本体とレンズが一緒になった「レンズキット」に含まれるレンズはキャンペーンの対象外となります。

## 添付書類 ③ 富士フィルム発行の保証書のコピー

対象のXFレンズ・アクセサリーの保証書のコピーを貼りつけてください。

- ご購入商品名が確認できる富士フィルム発行の保証書のコピーを貼りつけてください。
- 保証書に販売店印、購入日が記入されていない場合は、販売店が発行する保証書のコピーを富士フィルム発行の保証書のコピーとあわせて貼りつけてください。
- コピーの際は保証書の内容がはっきり写るようにご注意ください。
- 原本はお手元で大切に保管し、必ずコピーを貼りつけてください。  
原本をお送りいただいた場合はご返送できません。



のりしろ

## 添付書類 ④ レシートまたは領収書のコピー

ご購入商品名、日付、販売店名、金額が記載されているものを貼りつけてください。

※上記の情報が事務局で確認できないものは無効となります。

- 通信販売やリボ、分割払いでご購入の場合など、レシートや領収書が即時発行されない際は、通信販売会社やカード会社が発行する購入明細書・銀行振込証明書・納品書などで、ご購入商品名、日付、金額が記載されているものを貼りつけてください。
- レシート・領収書の紛失についてはご購入店にご相談ください。
- 原本はお手元で大切に保管し、必ずコピーを貼りつけてください。原本をお送りいただいた場合はご返送できません。



複数の対象商品を同時購入しレシートまたは領収書がまとまっている場合、本申込用紙内にお申込みされるすべての商品名が確認できる書類がそろっていれば、同じものを商品ごとに貼りつける必要はございません。

のりしろ

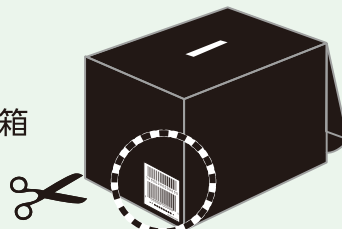
## 添付書類 ⑤ 製品箱のバーコード部分の切り取り (コピー不可)

製品箱のバーコード部分を切り取って貼りつけてください。

- ご購入いただいた製品箱のバーコード部分を切り取って、貼りつけてください。
- 製品箱の箱ごと切り取ってください。シールのみ、コピー、写真での応募は無効となります。

側面のバーコードを箱ごと切り取ってください。製品箱

※右記は一例です。  
商品によって異なるものがあります。



添付バーコードにご確認ください



- × 上部のシールのバーコードではございません
- 必ず下段の印刷されている2つのバーコードを箱ごと切り取ってください

のりしろ