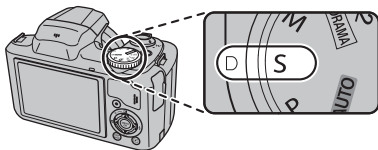



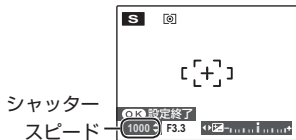
## S シャッタースピード優先

S シャッタースピード優先では、自分で選んだシャッタースピードに合わせて、カメラが自動的に絞り値を設定します。

**1** モードダイヤルを S に合わせます。



**2**  (▲) ボタンを押します。  
シャッタースピードの設定画面が表示されます。



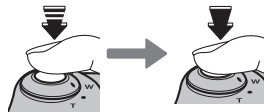
**3** ▲ または ▼ でシャッタースピードを設定します。



**4** MENU/OK ボタンを押します。  
設定を終了します。



**5** 撮影します。



### 注意

- 設定したシャッタースピードで適正な明るさにならないときは、絞り値が赤色で表示されます。その場合はシャッタースピードを設定し直してください。
- 被写体の明るさがカメラで測光できる明るさの範囲を超えると、絞り値が「---」と表示されます。その場合はシャッターボタンを半押しして測光をし直してください。