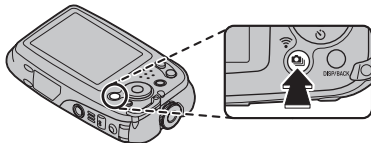


# 無線 LAN 機能

## 無線 LAN 機能を使用する

無線 LAN を使って、カメラとスマートフォンやパソコンと接続ができます。無線 LAN 機能の使用方法和アプリケーションのダウンロード方法については以下のサイトをご覧ください。

<http://fujifilm-dsc.com/wifi/>



## スマートフォンと通信する

無線 LAN を使ってスマートフォンと通信できます。再生モードでカメラの **Wi-Fi** ボタンを押すだけで、カメラからスマートフォンに画像を送信したり、スマートフォン側でカメラ内の画像を閲覧したり、送信する画像を選んでスマートフォンに取り込んだりできます。スマートフォンで取得した位置情報をカメラに送信することもできます。これらの機能を使用するには、スマートフォンにあらかじめスマートフォンアプリケーション「**FUJIFILM Camera Application**」をインストールしておく必要があります。

再生メニューの**ワイヤレス通信**でも選択できます。

## パソコンに画像を保存する

再生モードでカメラの **Wi-Fi** ボタンを長押しすると、無線 LAN を使ってカメラからパソコンに画像を保存できます。保存先のパソコンにあらかじめ PC アプリケーション「**FUJIFILM PC AutoSave**」をインストールして保存先を設定しておく必要があります。

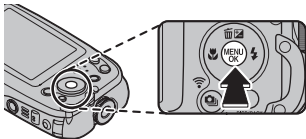
再生メニューの **PC 保存**でも選択できます。

## 再生の設定を変える — 再生メニュー

画像の再生時に使う機能を設定できます。

### 再生メニューの使い方

- 1** 再生画面で **MENU/OK** ボタンを押します。  
再生メニューが表示されます。



- 2** 変更する項目を選び、設定を変更します。
- 3** **MENU/OK** ボタンを押します。  
変更した内容に設定されます。
- 4** **DISP/BACK** ボタンを押します。  
再生画面に戻ります。

### 再生メニュー一覧

#### 📶 ワイヤレス通信

無線 LAN を使ってスマートフォンと通信できます。カメラからスマートフォンに画像を送信したり、スマートフォン側でカメラ内の画像を閲覧したり、送信する画像を選んでスマートフォンに取り込んだりできます。スマートフォンで取得した位置情報をカメラに送信することもできます。

無線 LAN 機能の使用方法については、以下のサイトをご覧ください。

<http://fujifilm-dsc.com/wifi/>

#### 💻 PC 保存

無線 LAN を使ってカメラからパソコンに画像を保存できます。

無線 LAN 機能の使用方法については、以下のサイトをご覧ください。

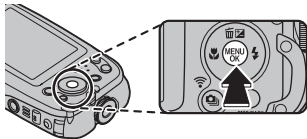
<http://fujifilm-dsc.com/wifi/>

## カメラの設定を変える — セットアップメニュー

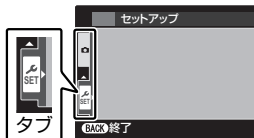
日時の設定、モニターの明るさなど、カメラの基本的な設定を変えられます。

### セットアップメニューの使い方

- 1** MENU/OK ボタンを押します。  
撮影 / 再生メニューが表示されます。



- 2** ◀ を押してタブを反転させ、▼ を押して SET を選びます。



- 3** ▶ を押します。  
セットアップメニューの選択画面が表示されます。

- 4** 変更する項目を選び、設定を変更します。

- 5** MENU/OK ボタンを押します。  
変更した内容に設定されます。

- 6** DISP/BACK ボタンを押します。  
撮影 / 再生画面に戻ります。

**AF<sup>2</sup> AF補助光****(工場出荷時：ON)**

ON にすると、シャッターボタンを半押ししてからピントが合うまでの間、AF 補助光が発光します。

AF 補助光は、暗い被写体のピントを合わせやすくするための光です。

**設定：ON/OFF**

- ① シーンによっては、発光してもピントが合いづらいことがあります。
- ① マクロ撮影など、被写体に近づいた撮影では、AF 補助光の効果が十分に得られない場合があります。
- ① 人の目に近づけて発光させないでください。

**縦横自動回転再生****(工場出荷時：ON)**

ON にすると、縦方向で撮影した画像を自動的に回転して再生します。

**設定：ON/OFF**

**配色設定**

メニューやカーソルなどの色を設定できます。

**設定：ブルー / パープル / ピンク / オレンジ / グリーン / ブラック**

**風音低減**

動画撮影時の風音を低減します。

**設定：ON/OFF**

**ワイヤレス設定**

無線 LAN 機能に関する設定を変更できます。

無線 LAN 機能の使用方法については、以下のサイトをご覧ください。

<http://fujifilm-dsc.com/wifi/>

**PC 保存先設定**

PC 保存の保存先を設定します。

無線 LAN 機能の使用方法については、以下のサイトをご覧ください。

<http://fujifilm-dsc.com/wifi/>