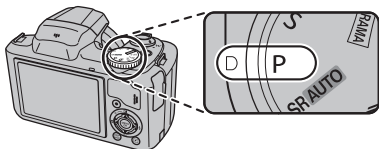


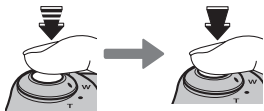
## P プログラム

P プログラムでは、カメラがシャッタースピードと絞り値を自動的に設定します。

**1** モードダイヤルを P に合わせます。



**2** 撮影します。

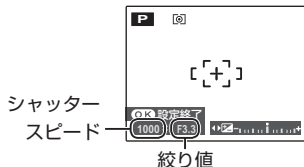


### 注意

被写体の明るさがカメラで測光できる明るさの範囲を超えると、シャッタースピードおよび絞り値が「---」と表示されます。その場合はシャッターボタンを半押しして測光をし直してください。

### プログラムシフトの設定

☑ (▲) ボタンを押すと、同じ露出のままシャッタースピードと絞り値の組み合わせを変えることができます。



### メモ

- プログラムシフトは、フラッシュの設定がフラッシュ発光禁止 (→ 43 ページ) のときのみ使用できます。
- プログラムシフト中は、シャッタースピード、絞り値が黄色で表示されます。
- プログラムシフトは、次のときに自動解除されます。
  - 電源がオフになったとき
  - フラッシュをポップアップしたとき